

Colodus pour exemplarisateur Sudoc-PS – mode expert

Formation du CR31

Cécile Manigler et Laëtitia Raimbault


Version du 03/02/2022



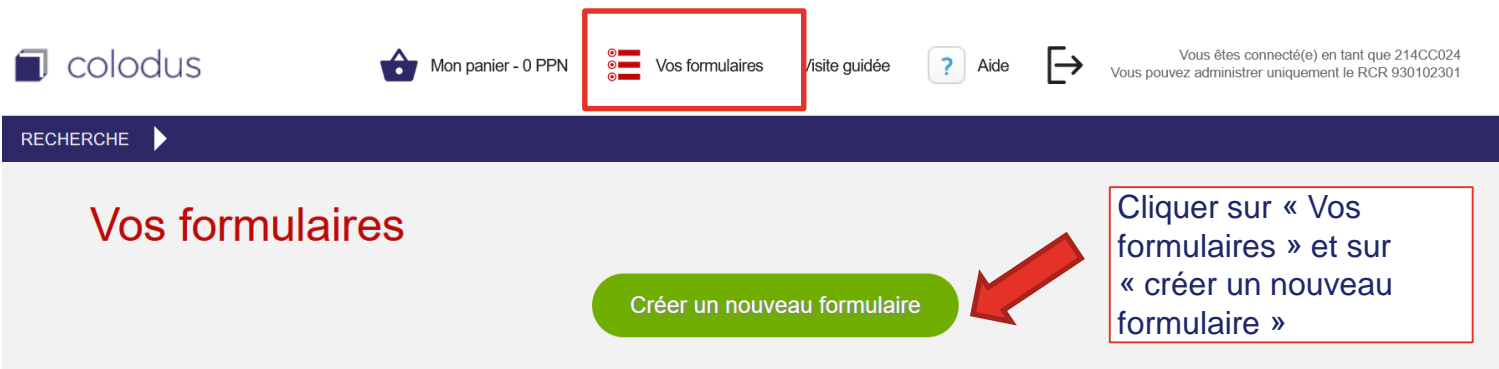
Fonctionnalités avancées

**1. CRÉER UN FORMULAIRE
PERSONNALISÉ : ENCORE
PLUS D'ERGONOMIE**

**1. MODIFIER EN « MODE
EXPERT »**



Créer un formulaire personnalisé



colodus

Mon panier - 0 PPN

Vos formulaires

Site guidée

Aide

Vous êtes connecté(e) en tant que 214CC024
Vous pouvez administrer uniquement le RCR 930102301

RECHERCHE ▶

Vos formulaires

Créer un nouveau formulaire

Cliquer sur « Vos formulaires » et sur « créer un nouveau formulaire »

Créer un nouveau formulaire

Colodus vous permet de créer jusqu'à 5 formulaires personnalisés par type de support en les nommant.

Sélectionner un type de document ▼

Sélectionner un type de document

- Periodique support imprimé
- Périodique support électronique

Créer le formulaire

Ajoutez les sous-zones et informations récurrentes que vous voulez voir systématiquement apparaître

Création du formulaire test - Periodique support imprimé

COMPLÉTER L'EXEMPLAIRE

- + DECLARER DES LACUNES (Lxx)
- + NUMEROS DE GESTION (9xx)
- + NOTE SUR LES MENTIONS JURIDIQUES (9xx)
- + NOTE DE CONTENU (9xx)
- + CLASSIFICATIONS (9xx)
- + NOTES SUR L'EXEMPLAIRE (3xx)
- + MENTION DE RESPONSABILITÉ (7xx)

RAPPEL DES ZONES PRÉSENTES

DONNÉES GÉNÉRALES DE L'EXEMPLAIRE
LOCALISATION (CYY)
ÉTAT DE COLLECTION DES PUBLICATIONS EN SÉRIE (EYY)

i DONNÉES GÉNÉRALES DE L'EXEMPLAIRE

Statut de l'exemplaire (b) : - **Champ obligatoire**

valeur non spécifique x

Etat de collection décrit : Ouvert ou Fermé (b) : - **Champ obligatoire**

Etat de collection ouvert

i LOCALISATION (CYY)

Ajouter une sous-zone

Identifiant de l'établissement (b) :

930102301

X Cote (a) :

Code Peb (j) : - **Champ obligatoire**

disponible sous forme de reproduction pour le PEB

i ETAT DE COLLECTION DES PUBLICATIONS EN SÉRIE (EYY)

Ajouter une sous-zone

X Volume de début (d) :

X Numéro de début (e) :

Année de début (a) : - **Champ obligatoire**

...et enregistrer



Vous pourrez alors choisir votre formulaire personnalisé (en lieu et place du formulaire standard)

Créer un exemplaire

Formulaire standard

Formulaire personnalisé

Le « mode expert »

Disponible en **modification** de votre localisation et état de collection dans le Sudoc :

permet d'intégrer des séquences antérieures ou de corriger rapidement dans le cadre de chantier qualité.

Gestion des exemplaires

PPN 036400300 - CMOS bulletin
Texte

Créer un exemplaire


Num Expl	Exemplaire
01	Accessibilité : Disponible sous forme de reproduction pour le PEB Etat de collection : vol. 28 (2000) - ... Cote : P5544C

Modifier en mode expert

Vous pouvez modifier les informations ci-dessous :

e01 \$a19-07-12\$bx	O
C01 ##\$b940675201	\$aP5544C\$jf
E01 41	\$d28\$a2000-

ENREGISTRER ANNULER



Accessibilité : Disponible sous forme de reproduction pour le PEB
 Etat de collection : vol. 1 no. 1 (1965) -vol. 7 no. 6 (1971) [Lacunes]
 Etat des lacunes : vol. 1 no.11-12 (1965) ; vol. 3 no.7-8 (1967) ; vol. 6 no.33 (1970)
 Cote : P3434

Modifier en mode expert

Vous pouvez modifier les informations ci-dessous :

e01 \$a30-09-21\$bxb	F
C01 ##\$b940675201	\$aP3434\$jf
E01 41	\$d1\$e1\$a1965\$n7\$so6\$sk1971\$7Lacunes
L01 ##	\$d1\$e11-12\$a1965\$0 \$d3\$e7-8\$a1967\$0 \$d6\$e33\$a1970
<div style="display: flex; justify-content: space-between; align-items: center;"> ENREGISTRER ANNULER </div>	

Format Sudoc-PS vs. format Unimarc

e0X \$aJJ-MM-AAAA\$bxb : état de collection **O** (ouvert) ou **F** (fermé)

C0X (= Unimarc 930) : localisation

\$a cote

\$j code **PEB** (« f » par défaut)

E0X (= Unimarc 955) : état de collection

L0X (= Unimarc 959) : état des lacunes

Le détail des lacunes année par année, si les lacunes sont isolées et peu nombreuses

Modifier en mode expert

Un moyen mnémotechnique : « deanok », pour décrire les vol., n° et année de début et de fin, répétable séquence par séquence

$\$d$ v_d $\$e$ n° $\$a$ $AAAA$ | $\$n$ v_f $\$o$ n° $\$k$ $AAAA$
DÉBUT FIN

$\$0$ [espace] : pour indiquer une nouvelle séquence

Exemple : E01 41\$d1\$e1\$a2002\$n3\$o5\$k2009\$0 \$d5\$e2\$a2011-

$\$7$ Lacunes

À la fin de l'état de collection, pour indiquer que la collection est lacunaire

Etats de collection ouvert/fermé

Etat de collection ouvert

E0X 41....\$aAAAA-

(tiret nécessaire, transcrit « AAAA-... » à l'affichage public)

ne pas oublier le e0x \$bxO

\$aAAAA[⊖] date ouverte!

e0xc "O" △=date ouverte

Etat de collection fermé

E0X 41... \$aAAAA [année de début]\$kAAAA [année de fin]

Autres sous-champs

\$4[Commentaires]

\$5[espace] : pour indiquer les dates de recouvrement (utile pour les annuels)

Exemple : annuaire de 1980 publié en 1981

\$a1981\$5 \$a1980

\$1 : délai de conservation

Exemple **\$15A** signifie, conservé 5 ans

A = Année

M = Mois

S = Semaine

J = Jour



Transcription des lacunes en mode expert (LOX)

E01 41\$d5\$e1\$a2011\$n21\$o3\$k2018\$7Lacunes

LOX ##\$d5\$e3\$a2011\$0 \$d12\$e1-4,7\$a2015

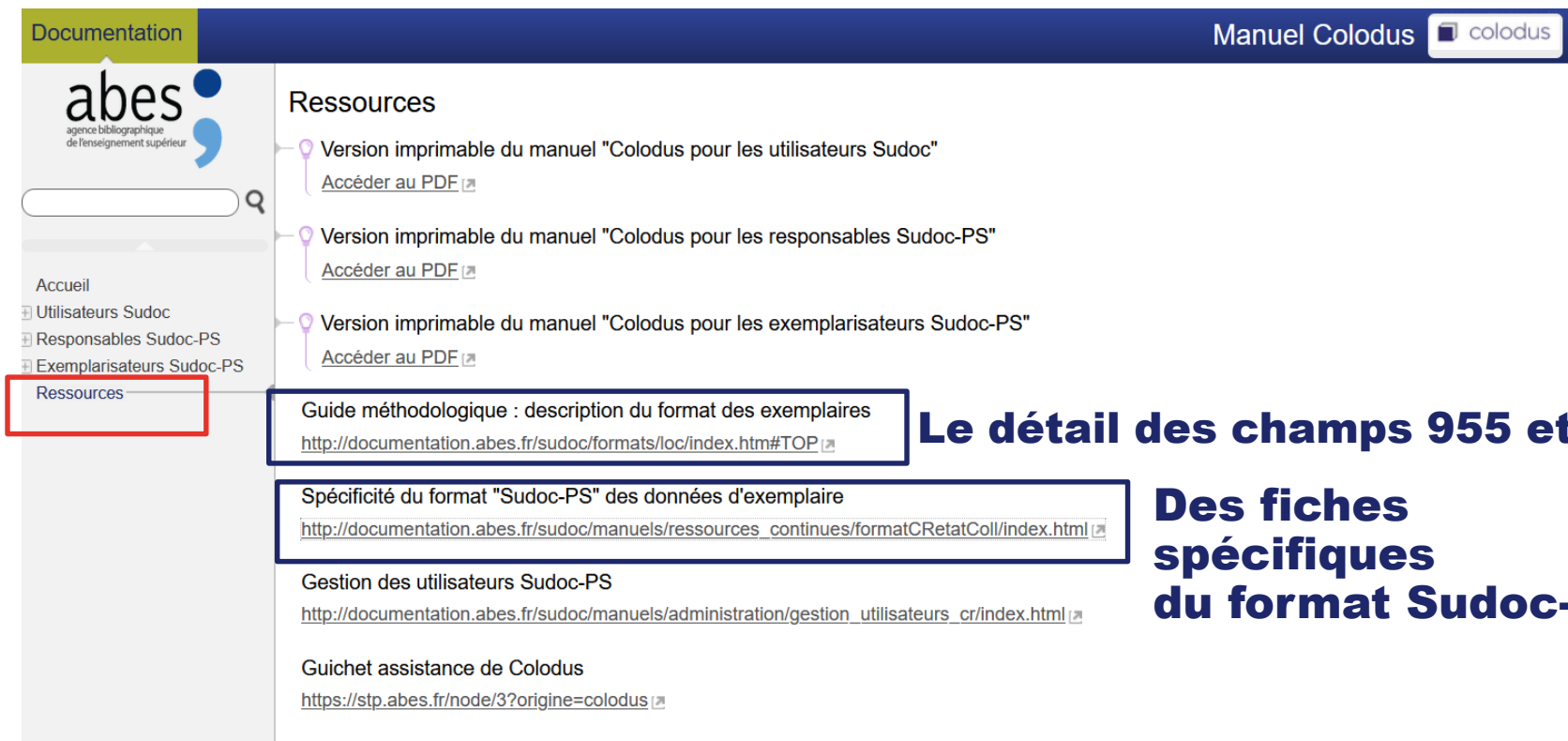
En clair :


Etat de collection (E0X) : vol. 5 no. 1 (2011) -vol. 21 no. 3 (2018)

[Lacunes]

Etats des lacunes (LOX) : vol. 5 no.3 (2011) ; vol. 12 no. 1-4,7 (2015)

Ressources complètes dans l'aide Colodus



Documentation Manuel Colodus 

abes
agence bibliographique
de l'enseignement supérieur

Rechercher

Accueil
Utilisateurs Sudoc
Responsables Sudoc-PS
Exemplarisateurs Sudoc-PS
Ressources

Ressources

- Version imprimable du manuel "Colodus pour les utilisateurs Sudoc"
[Accéder au PDF](#)
- Version imprimable du manuel "Colodus pour les responsables Sudoc-PS"
[Accéder au PDF](#)
- Version imprimable du manuel "Colodus pour les exemplarisateurs Sudoc-PS"
[Accéder au PDF](#)

Guide méthodologique : description du format des exemplaires
<http://documentation.abes.fr/sudoc/formats/loc/index.htm#TOP>

Spécificité du format "Sudoc-PS" des données d'exemplaire
http://documentation.abes.fr/sudoc/manuels/ressources_continues/formatCRetatColl/index.html

Gestion des utilisateurs Sudoc-PS
http://documentation.abes.fr/sudoc/manuels/administration/gestion_utilisateurs_cr/index.html

Guichet assistance de Colodus
<https://stp.abes.fr/node/3?origine=colodus>

Le détail des champs 955 et 959

**Des fiches
spécifiques
du format Sudoc-PS**